

# Mitglieder haben's besser.



Als Mitglied zählen Sie zu den bevorzugten Kunden der Raiffeisenbank und – als Tüpfelchen auf dem "i" – ist es zudem Ihr gutes Recht, aktiv und passiv an den Wahlen der Generalversammlung teilzunehmen. Lassen Sie sich diese Möglichkeit nicht entgehen.

# Raiffeisen

A single yellow sunflower is positioned above the letter 'i' in the word 'Raiffeisen'.

Raiffeisen. Meine Bank



## Geschäftsbericht 2002

Raiffeisenbank  
Lustenau

Raiffeisen. Meine Bank

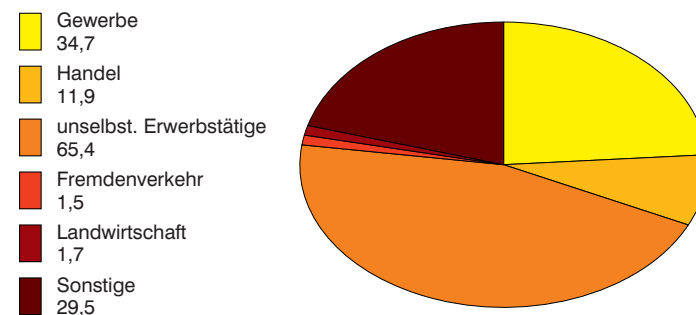


# Sehr geehrtes Mitglied!

## Sehr geehrte Geschäftsfreunde!

Seit der Jahrtausendwende befindet sich die Weltwirtschaft in einer hartnäckigen Wachstumsschwäche. Kurze Aufschwungphasen lösen sich mit gegenläufigen Tendenzen ab. Die Investitionsneigung im Unternehmerlager ist diesseits und jenseits des Atlantik sehr gering; vor allem in Westeuropa ist die Ausgabenbereitschaft der Konsumenten sehr verhalten. Alles in allem leben wir in einem Umfeld großer Verunsicherung. Als Bank mit regionaler Verantwortung und großer Kundennähe müssen wir uns dieser Situation stellen.

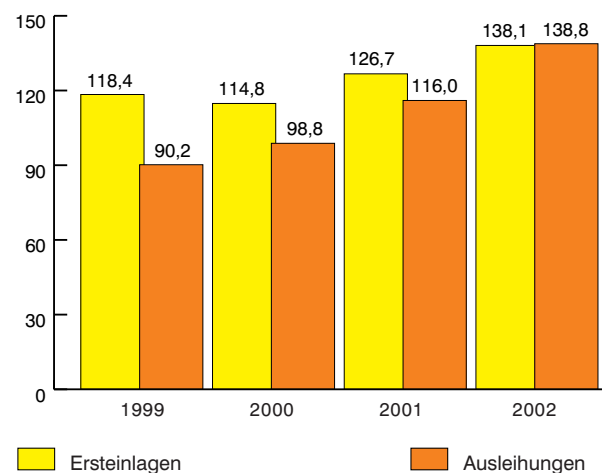
### Ausleihungen in Mio. EUR



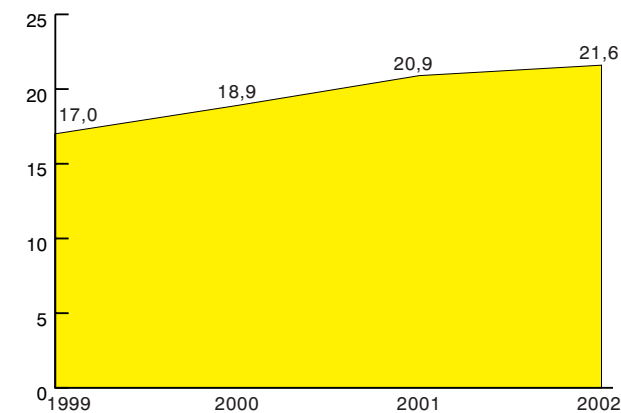
Viele Faktoren sind durch unser Handeln nicht beeinflussbar. Dies gilt sowohl für die geopolitischen Risiken, die sich nach den Anschlägen vom 11. September 2001 offenbart haben, als auch für die nach wie vor extrem hohen Schwankungen an den Aktienmärkten. In unserem Wirkungsbereich können wir aber gemeinsam mit unseren Kunden konstruktiv an der Lösung von Problemen arbeiten und einen wesentlichen Beitrag zur Vertrauensbildung leisten.

Schon im abgelaufenen Jahr hat sich die Vorarlberger Wirtschaft insgesamt besser entwickelt als der Bundesdurchschnitt und auch ein höheres – wenn auch nur schwach ausgeprägtes – Wachstum als die Volkswirtschaften unserer wichtigsten Handelspartner Deutschland und Schweiz erzielt. Weite Bereiche der heimischen Industrie haben sich nach einem schlechten ersten Halbjahr 2002 in der zweiten Jahreshälfte deutlich erholt und blicken

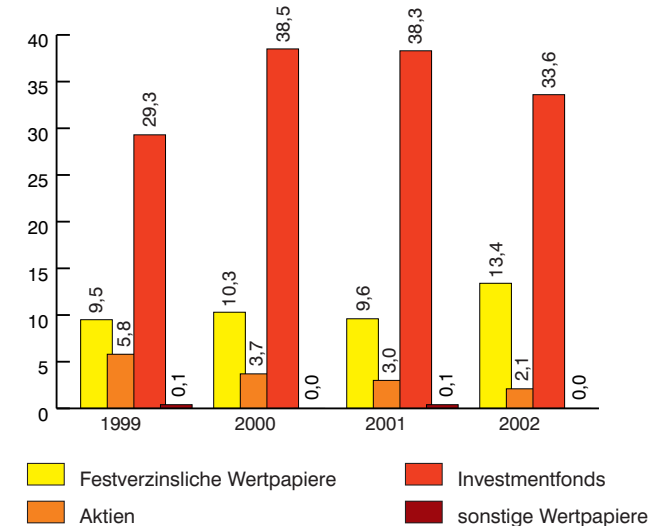
### Ersteinlagen und Ausleihungen in Mio. EUR



### Eigenmittel in Mio. EUR



### Wertpapiere in Mio. EUR



trotz der nach wie vor schwierigen Rahmenbedingungen wieder mit gedämpftem Optimismus nach vorne. Positiv gestaltet sich auch die Lage in der Tourismuswirtschaft, die nach dem bereits außerordentlich guten Vorjahr nochmals zulegen konnte. In dieser Branche dürfte der Trend zu immer kürzeren Verweildauern sowie die aktuell weit verbreitete Aversion vor Flugreisen sogar neue Chancen bieten.

Rückblickend auf das Jahr 2002 hat das Land Vorarlberg die allgemeine Konjunkturschwäche im Vergleich mit dem Österreichdurchschnitt gut gemeistert. Bei vorsichtig optimistischer Betrachtung sollte im Jahr 2003 für Vorarlberg, trotz eines anhaltend herausfordernden Umfelds, ein Wirtschaftswachstum von rund 2 % erreichbar sein.

Die detaillierten Ergebnisse unserer Raiffeisenbank für das Geschäftsjahr 2002 und deren Entwicklung im Vergleich zum Vorjahr sind im Zahlen- und Grafikeil dargestellt.

Für die erfolgreiche Geschäftsgebarung im Vorjahr bedanken wir uns bei unseren Kunden für deren Vertrauen und Treue, bei unseren Mitarbeiterinnen und Mitarbeitern für deren Bereitschaft sich ständig weiterzubilden und die Flexibilität und das Engagement, mit der sie die gestellten Herausforderungen bewältigt haben.

Bedanken möchten wir uns auch bei unseren Funktionären für deren verantwortungsbewusste und konstruktive Zusammenarbeit zum Wohle unseres Unternehmens.

Die Geschäftsleitung

Lustenau, Juni 2003

Raiffeisenbank Lustenau  
registrierte Genossenschaft  
mit beschränkter Haftung

Zentrale Kirchdorf  
Kaiser-Franz-Josef-Str. 4  
6890 Lustenau  
Telefon 055 77/81 11-0  
Fax 055 77/81 11-62  
E-Mail: lustenau@raiba.at

Zweigstelle Rheindorf  
Bahnhofstr. 5  
6890 Lustenau  
Telefon 055 77/8 46 44-0  
Fax 055 77/8 68 50  
E-Mail: lustenau@raiba.at

Zweigstelle Bünge  
Büngestr. 4  
6890 Lustenau  
Telefon 055 77/8 50 08  
Fax 055 77/8 27 44  
E-Mail: lustenau@raiba.at

### Bilanz zum 31. Dezember 2002

AKTIVA	in Tsd. EUR	PASSIVA	in Tsd. EUR
Kassenbestand	2.672	Verbindlichkeiten geg. Kreditinstituten	43.653
Wertpapiere inkl. Beteiligungen	30.644	Verbindlichkeiten geg. Kunden	138.089
Forderungen	163.438	Rückstellungen	2.670
Sachanlagen	4.009	sonstige Passiva	1.061
sonstige Aktiva	1.842	betriebswirtschaftliches Eigenkapital	17.132
Bilanzsumme	202.605	Bilanzsumme	202.605

### Gewinn- und Verlustrechnung 2002

G + V	in Tsd. EUR
Betriebsergebnis	2.140
Ergebnis der gew. Geschäftstätigkeit	622
Jahresgewinn	121
Bilanzgewinn	121