


# Mitglieder haben's besser.



Als Mitglied zählen Sie zu den bevorzugten Kunden der Raiffeisenbank und – als Tüpfelchen auf dem "i" – ist es zudem Ihr gutes Recht, aktiv und passiv an den Wahlen der Generalversammlung teilzunehmen. Lassen Sie sich diese Möglichkeit nicht entgehen.

# Raiffeisen



## Geschäftsbericht 2001

Raiffeisenbank  
Lustenau

Raiffeisen. Meine Bank



Raiffeisen. Meine Bank

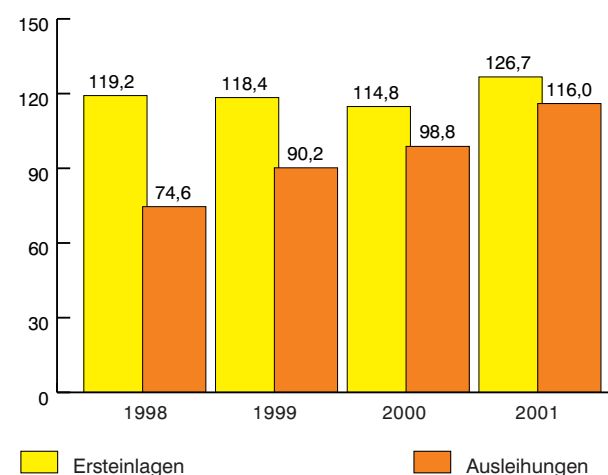


# Sehr geehrtes Mitglied!

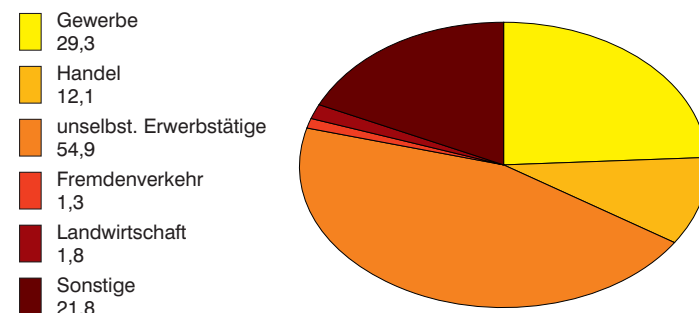
## Sehr geehrte Geschäftsfreunde!

Die wirtschaftlichen Rahmenbedingungen haben sich im abgelaufenen Geschäftsjahr, nicht zuletzt unter dem Eindruck der schrecklichen Terroranschläge in den USA vom 11. September, merklich verschlechtert. Es herrschte ab diesem Zeitpunkt große Verunsicherung, Investitionen wurden zurückgestellt und das Anlageverhalten änderte sich als Reaktion auf die Volatilität der Aktienbörsen eklatant.

### Ersteinlagen und Ausleihungen in Mio. EUR



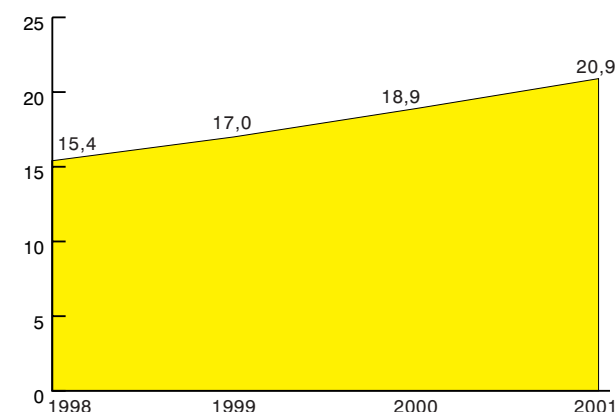
### Ausleihungen in Mio. EUR



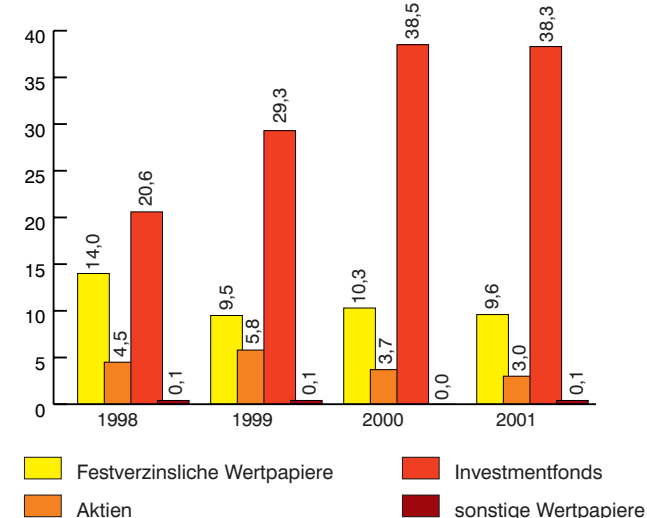
Durch die regionale Verankerung und die gelebte Nähe zu unseren Kunden, konnten wir auf die geänderten Gegebenheiten, durch Anpassung der Produktpalette und Intensivierung von Kundenberatungen, in vielen Bereichen rasch und flexibel reagieren. Dadurch waren wir auch in der Lage, trotz des schwierigen wirtschaftlichen Umfeldes und des heftigen Konkurrenzkampfes, unsere ohnehin gute Marktposition in den wesentlichen Kernbereichen weiter zu festigen.

Wir können deshalb bei den Ausleihungen an Kunden erneut ein erfreuliches Wachstum ausweisen. Der Trend in Richtung Fremdwährungsfinanzierung hält zwar nach wie vor an, doch hat gerade die Bausparfinanzierung im privaten Bereich durch ihre neuen und flexiblen Tarife in den Vorjahren eingebüßtes Terrain zurückgewinnen können.

### Eigenmittel in Mio. EUR



### Wertpapiere in Mio. EUR



Die Sensibilität und Geschwindigkeit mit der Börsen auf die sich ändernden wirtschaftlichen und politischen Rahmenbedingungen reagieren, haben eindrucksvoll aufgezeigt, dass Wertpapierveranlagungen kurzfristig betrachtet keine Einbahnstraße in Richtung Erfolg sein müssen. Das gute alte Sparbuch erlebte in der Folge, nach Jahren der Stagnation, eine wahre Renaissance. Dies führen wir nicht zuletzt auch auf die durch die Raiffeisen Kundengarantiegemeinschaft zertifizierte Sicherheit der Spareinlagen bei unserem Bankinstitut zurück.

Eine zusätzliche Herausforderung in organisatorischer, logistischer und technischer Hinsicht war im abgelaufenen Geschäftsjahr die EURO-Umstellung. Dank der perfekten Vorbereitung und des Einsatzes aller Mitarbeiterinnen und Mitarbeiter konnten wir auch diese Hürde ohne nennenswerte Probleme und vor allem ohne Beeinträchtigungen für unsere Kunden bewältigen.

Die detaillierten Ergebnisse unserer Raiffeisenbank für das Geschäftsjahr 2001 und deren Entwicklung im Vergleich zum Vorjahr sind im Zahlen- und Graphikteil dargestellt.

Für die erfolgreiche Geschäftsgebarung im Vorjahr bedanken wir uns bei unseren Kunden für deren Vertrauen und Treue, bei unseren Mitarbeiterinnen und Mitarbeitern für deren Bereitschaft sich ständig weiterzubilden und die Flexibilität und das Engagement, mit der sie die gestellten Herausforderungen bewältigt haben.

Bedanken möchten wir uns auch bei unseren Funktionären für deren verantwortungsbewusste und konstruktive Zusammenarbeit zum Wohle unseres Unternehmens.

Die Geschäftsleitung

Lustenau, Juni 2002

Raiffeisenbank Lustenau  
registrierte Genossenschaft  
mit beschränkter Haftung

Raiffeisenbank Lustenau  
Kaiser-Franz-Josef-Str. 4  
6890 Lustenau  
Telefon 055 77 / 81 11 - 0  
Fax 055 77 / 81 11 - 62  
e-mail: infomanager.lustenau@raiba.at

Zweigstelle Rheindorf  
Bahnhofstr. 5  
6890 Lustenau  
Telefon 055 77 / 8 46 44 - 0  
Fax 055 77 / 8 68 50

Zweigstelle Bünzen  
Bünzenstr. 4  
6890 Lustenau  
Telefon 055 77 / 8 50 08  
Fax 055 77 / 8 27 44

### Bilanz zum 31. Dezember 2001

AKTIVA	in Tsd. EUR	PASSIVA	in Tsd. EUR
KKassenbestand	1.880	Verbindlichkeiten geg. Kreditinstituten	33.168
Wertpapiere inkl. Beteiligungen	27.979	Verbindlichkeiten geg. Kunden	126.705
Forderungen	145.147	Rückstellungen	2.710
Sachanlagen	4.158	sonstige Passiva	1.905
sonstige Aktiva	2.030	betriebswirtschaftliches Eigenkapital	16.706
Bilanzsumme	181.195	Bilanzsumme	181.195

### Gewinn- und Verlustrechnung 2001

G + V	in Tsd. EUR
Betriebsergebnis	3.080
Ergebnis der gew. Geschäftstätigkeit	2.481
Jahresgewinn	136
Bilanzgewinn	136